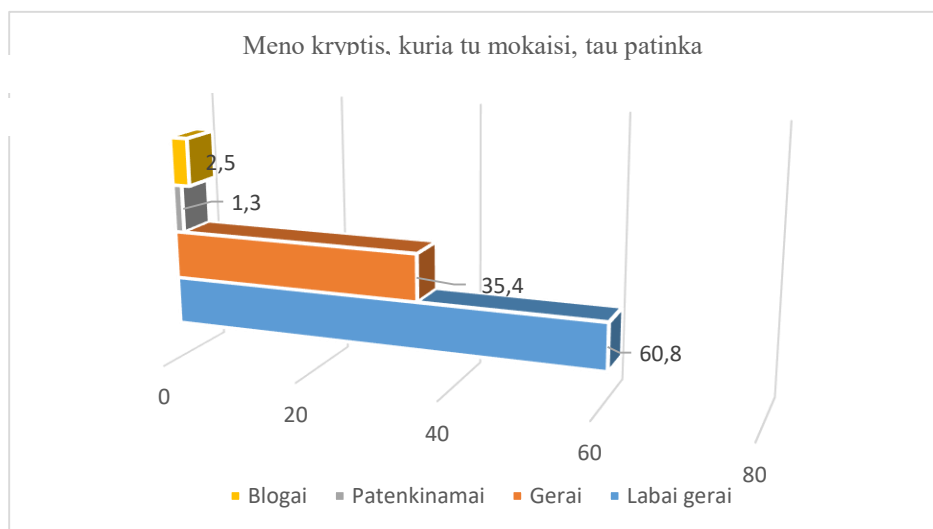


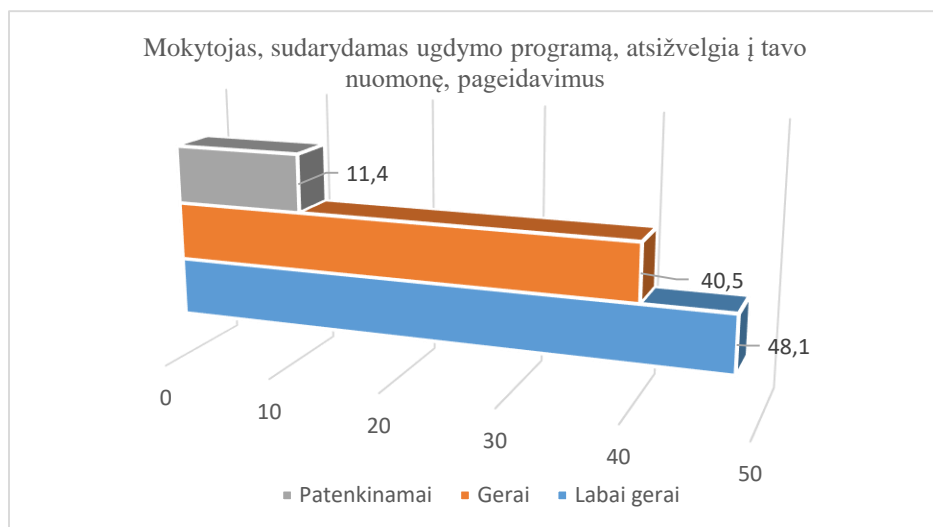
## KAUNO MIKO PETRAUSKO SCENOS MENŲ MOKYKLOS VEIKLOS KOKYBĖS ĮSIVERTINIMO REZULTATAI

Mokykloje buvo atliktas veiklos kokybės įsivertinimas. Šiame procese dalyvavo mokyklos bendruomenės nariai: mokytojai, mokiniai ir jų tėvai. Iš viso apklausoje dalyvavo 469 respondentai, iš kurių aktyviausi buvo mokinių tėvai – net 340. Mokinių (4-8 kl.) apklausoje dalyvavo 79, mokytojų – 50. Analizuojant mokinių veiklos kokybės įsivertinimo anketą, pastebėta, kad aktyviausiai joje dalyvavo 6 kl. mokiniai, t. y. 32,5 % visų apklaustųjų, 24,7 % 5 kl. ir 24,7 % 8 kl. mokinių, 10,4 % 7 kl. ir 7,8 % 4 kl. mokinių.

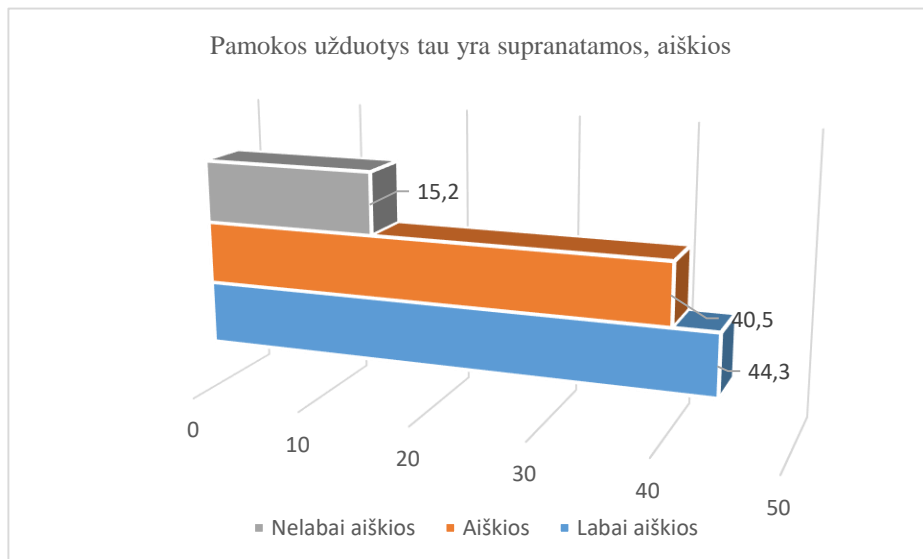
Mokykloje veikla vykdoma keliomis meno kryptimis: muzikos, šokio ir teatro. Į klausimą, ar patinka **meno kryptis, kuria tu mokaisi**: 60,8 % respondentų atsakė, kad taip ir savo pasirinkimą vertina labai gerai, 35,4 % gerai, 1,3 % patenkinamai ir 2,5 % blogai.



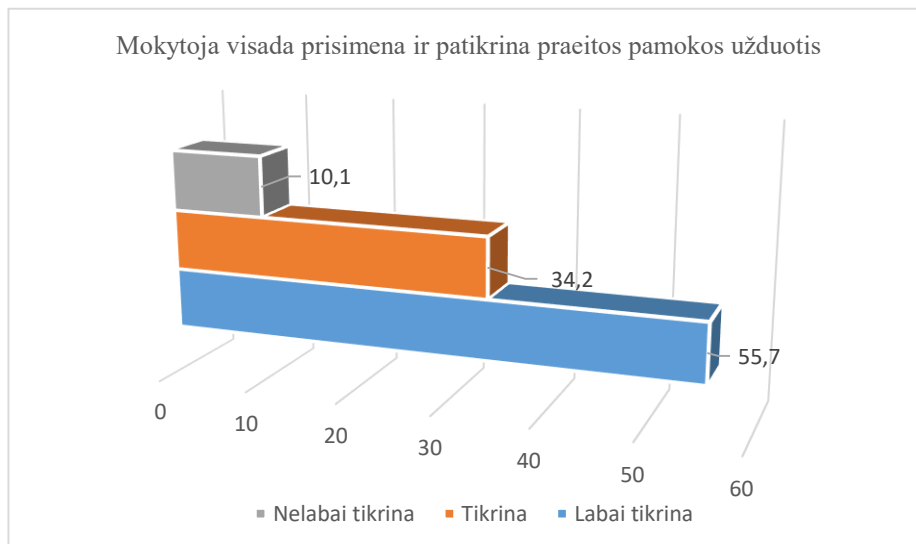
**Mokytojas, sudarydamas ugdymo programą, atsižvelgia į tavo nuomonę, pageidavimus**: net 88,6 % apklaustųjų mokinių atsakė, kad taip, mokytojai, sudarydami ugdymo programą į juos atsižvelgia ir situaciją vertina labai gerai ir gerai, 11,4 % patenkinamai.



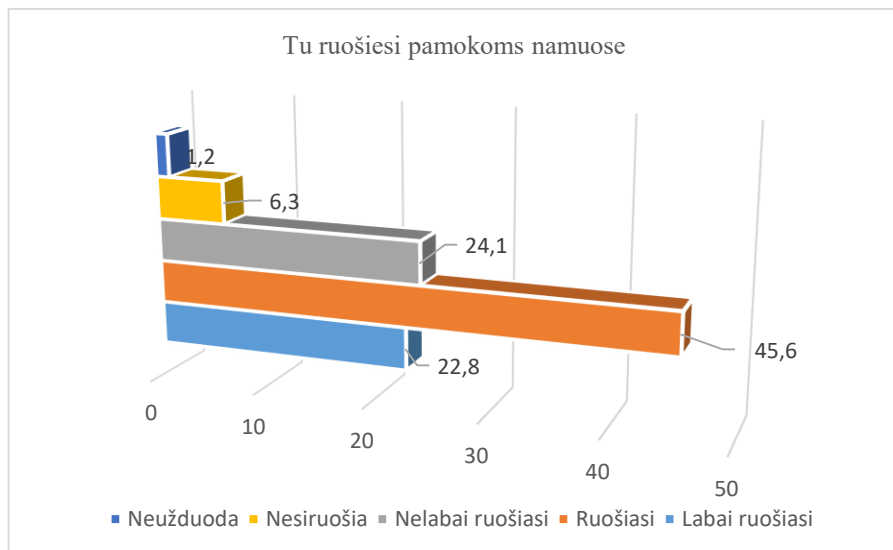
**Į teiginį, ar pamokos užduotys tau yra suprantamos, aiškios** net 84,8 % apklaustųjų mokinių atsako, kad taip, pamokos yra aiškios, 15,2 %, kad nelabai ir aiškumo pamokose trūksta.



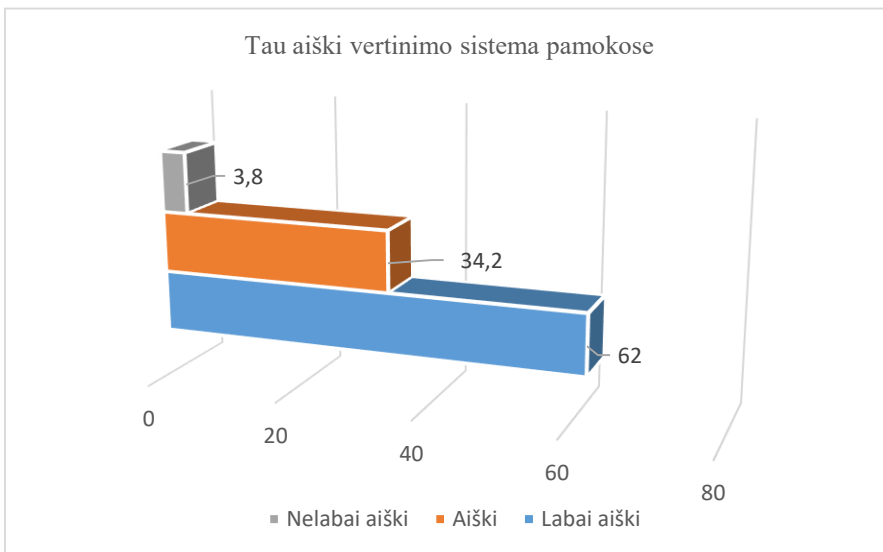
**Mokytoja visada prisimena ir patikrina praeitos pamokos užduotis** teigia net apie 89,9 % apklaustųjų mokinių. Tai leidžia daryti prielaidą, kad daugumai mokytojų yra svarbus grįžtamasis ryšys ugdymo procese, 10,1 % mokinių teigia, kad mokytojai netikrina praeitos pamokos užduočių ir vertina situaciją patenkinamai.



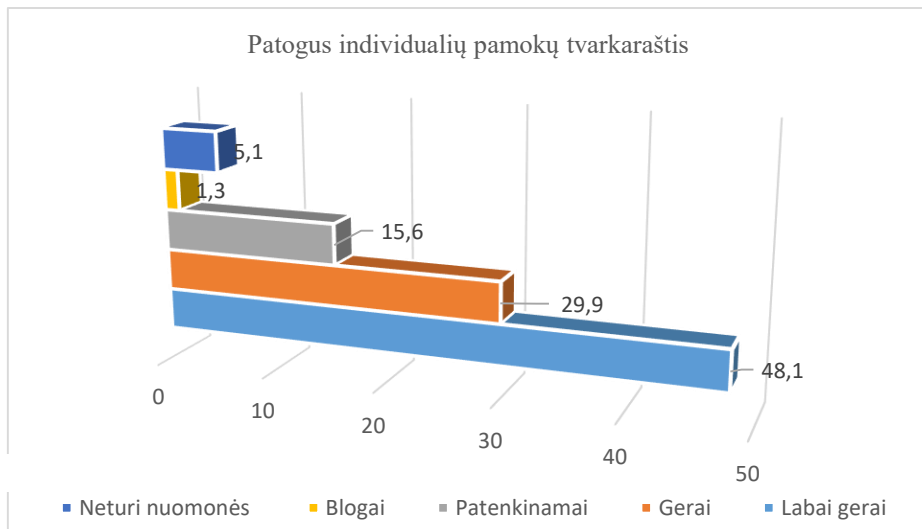
Mokinių dauguma, t. y. 68,4 % ruošiasi pamokoms, tai įrodo atsakymai į pateiktą teiginį **tu ruošiesi pamokoms namuose**: 22,8 % labai ruošiasi, 45,6 % ruošiasi, 24,1 % nelabai ruošiasi, 6,3 % nesiruošia ir 1,2 % sako, kad mokytojas neužduoda namų darbų.



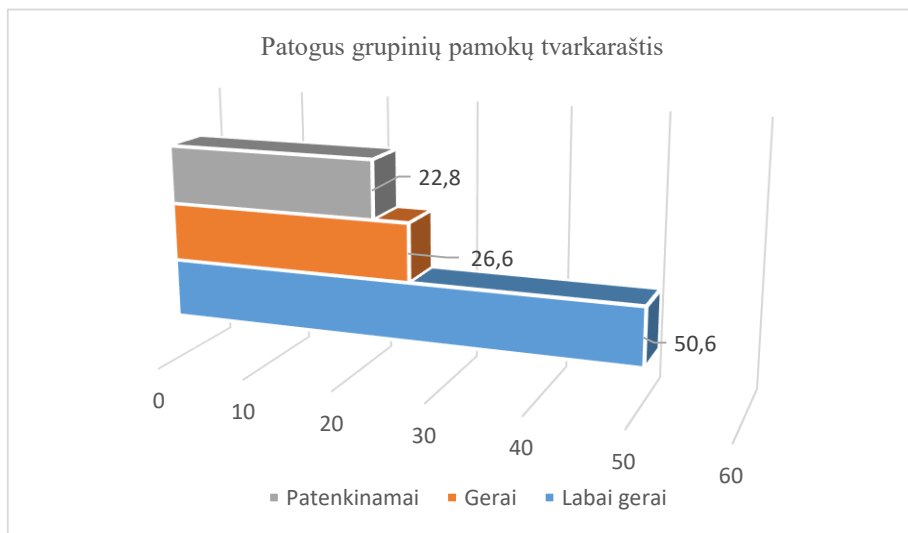
**Tau aiški vertinimo sistema pamokose**: 96,2 % apklaustųjų teigia, kad vertinimas pamokose yra aiškus, 3,8 % nelabai aiškus.



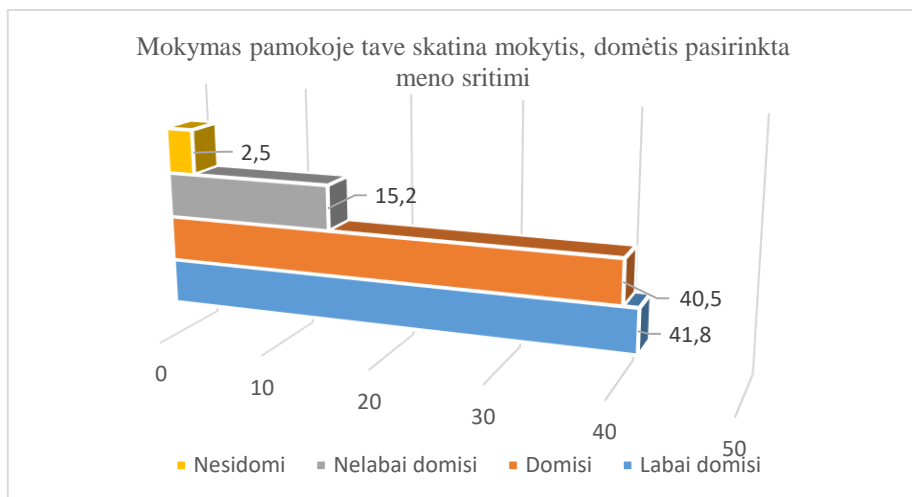
**Individualių pamokų tvarkaraščių patogumą įvardija 78 % respondentų, kaip labai gerą ir gerą, 15,6 % patenkinamą ir 1,3 %, kaip blogą. 5,1 % respondentų neturi nuomonės šiuo klausimu ar neturi individualių pamokų.**



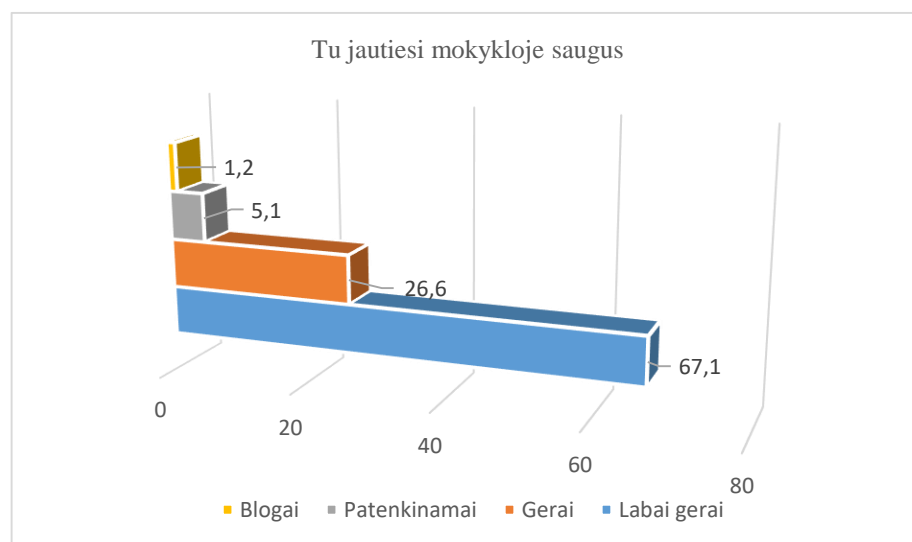
**Kaip patogų grupinių pamokų tvarkaraštį įvardija 77,2 % apklaustųjų mokinių, nelabai patogų – 22,8 %.**



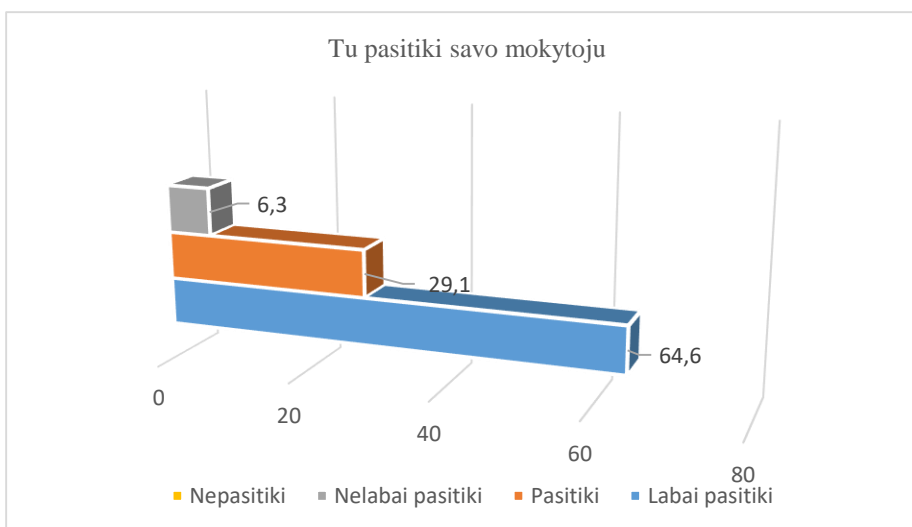
**Mokymas pamokoje tave skatina mokytis, domėtis pasirinkta meno sritimi:** 82,3 % apklaustųjų įvardija, kad mokymas pamokoje skatina dar labiau domėtis pasirinkta meno sritimi ir savarankiškai, 15,2 % nelabai domisi, mokosi tik pamokoje ir 2,5 % visiškai nesidomi.



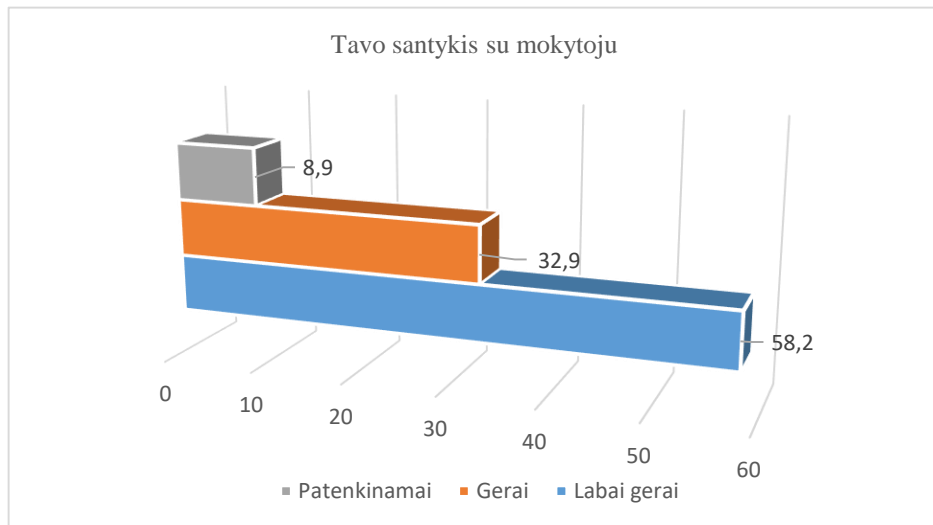
**Tu jautiesi mokykloje saugus:** 93,7 % apklaustųjų mokinių mokykloje jaučiasi labai gerai ir saugiai, 5,1 % nelabai ir 1,2 % respondentų mokykloje visgi jaučiasi nesaugiai.



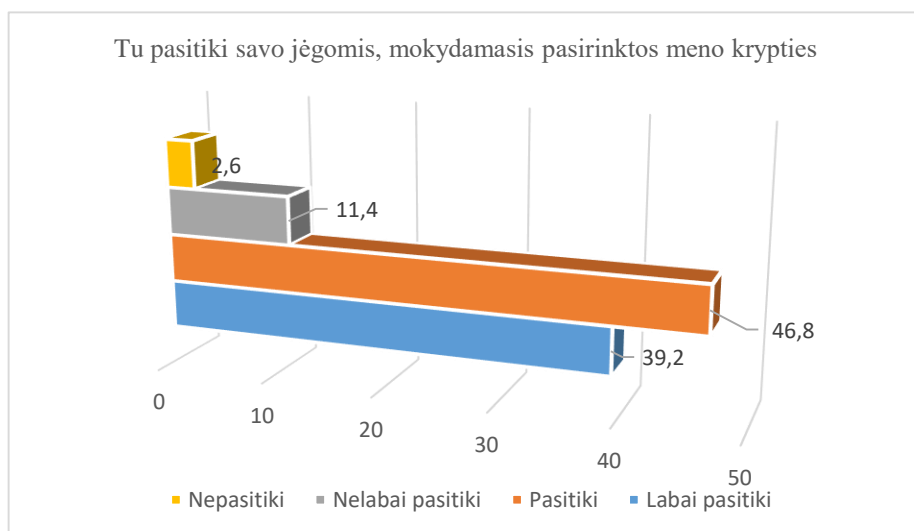
**Tu pasitiki savo mokytoju:** 93,7 % apklaustųjų mokinių pasitiki savo pagrindinio dalyko mokytoju ir tik 6,3 % nelabai pasitiki.



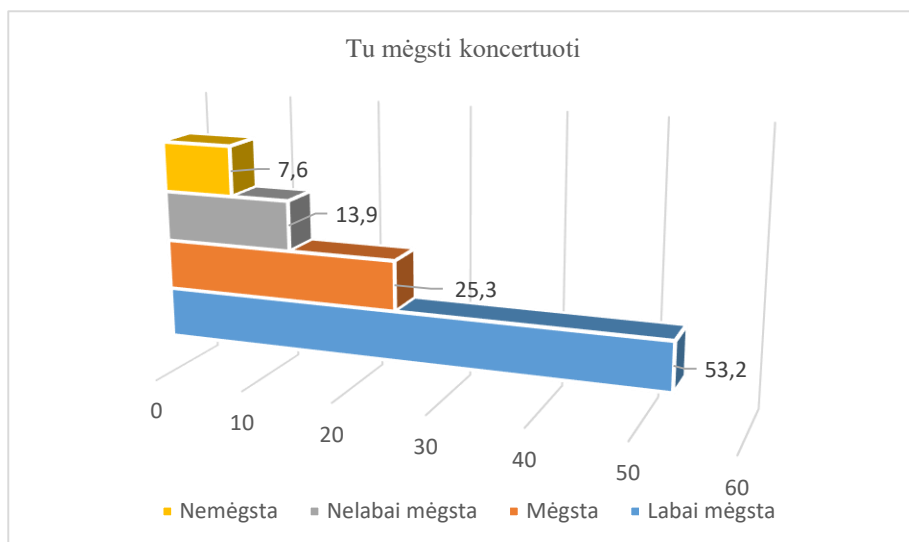
**Tavo santykis su mokytojais:** 91,1 % respondentų santykis su visais mokytojais yra labai geras ir geras ir 8,9 % patenkinamas.



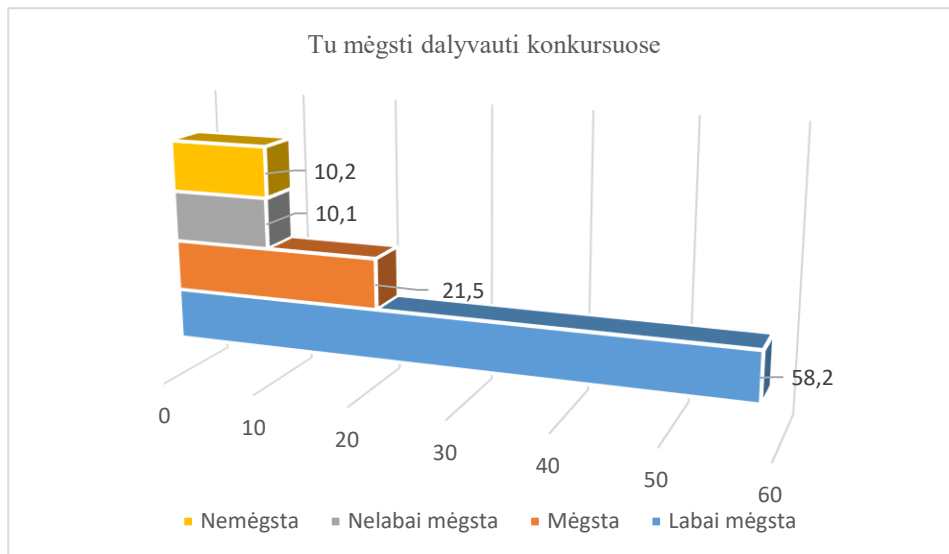
**Tu pasitiki savo jėgomis, mokydamasis pasirinktos meno krypties:** 86 % respondentų pasitiki savo jėgomis, 11,4 % nelabai pasitiki ir 2,6 % savo jėgomis nepasitiki visiškai.



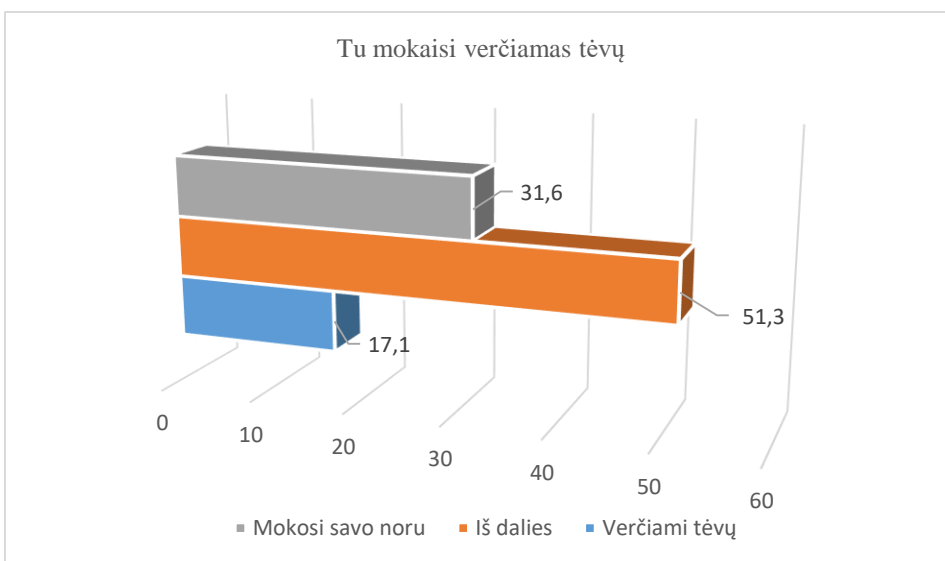
**Tu mėgsti koncertuoti:** 78,5 % apklaustųjų mokinių labai mėgsta koncertuoti, 13,9 % nelabai ir 7,6 % visiškai nemėgsta koncertinės veiklos.



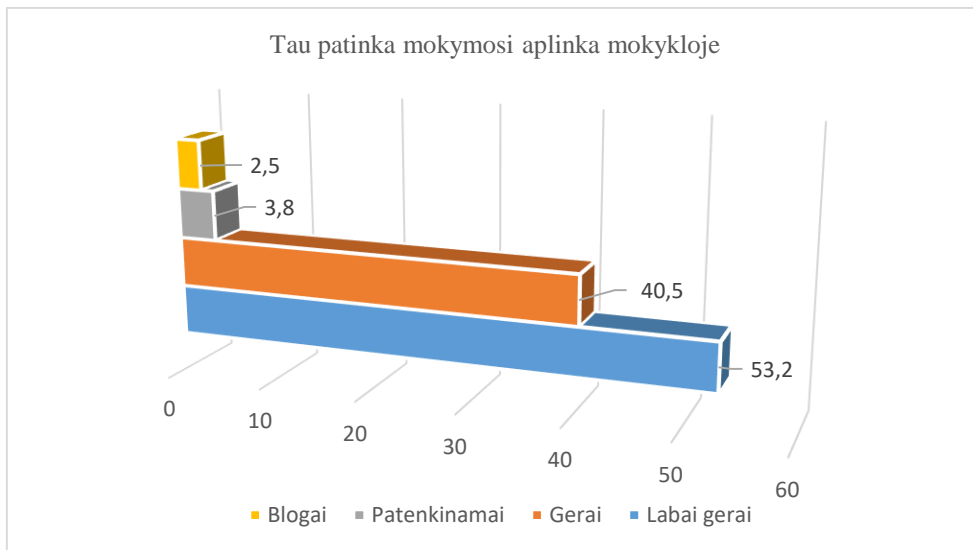
**Tu mėgsti dalyvauti konkursuose:** 58,2 % respondentų įvardija, kad labai mėgsta dalyvauti konkursuose, 21,5 % mėgsta, 10,1 % nelabai ir 10,2 % visiškai nemėgsta konkursinės veiklos.



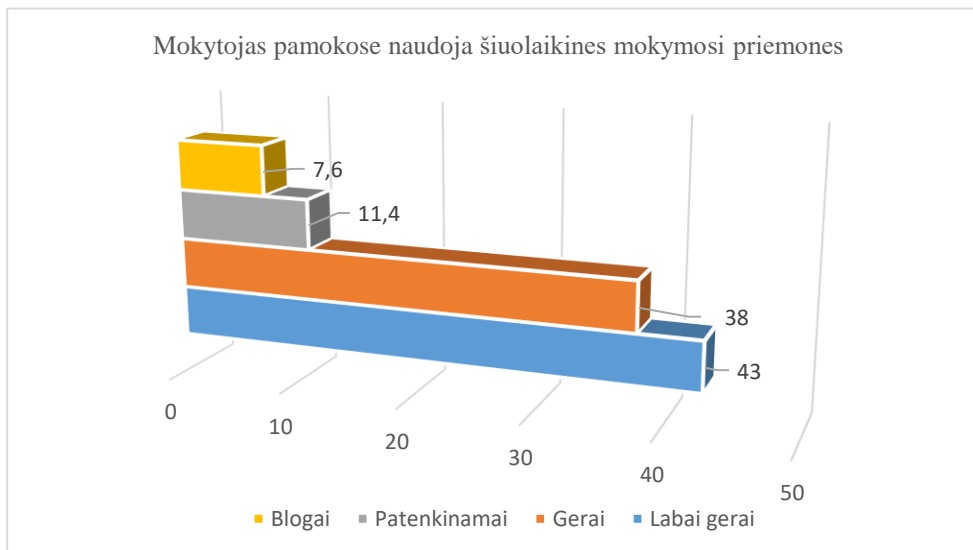
**Tu mokaisi verčiamas tėvų:** 17,1 % apklaustųjų mokinių mokosi verčiami tėvų, 51,3 % iš dalies tenkina tėvų norus, 31,6 % mokosi savo noru.



**Tau patinka mokymosi aplinka mokykloje:** net 93,7 % apklaustųjų mokinių mokyklos aplinką vertina labai gerai ir gerai, 3,8 % patenkinamai ir 2,5 % blogai.

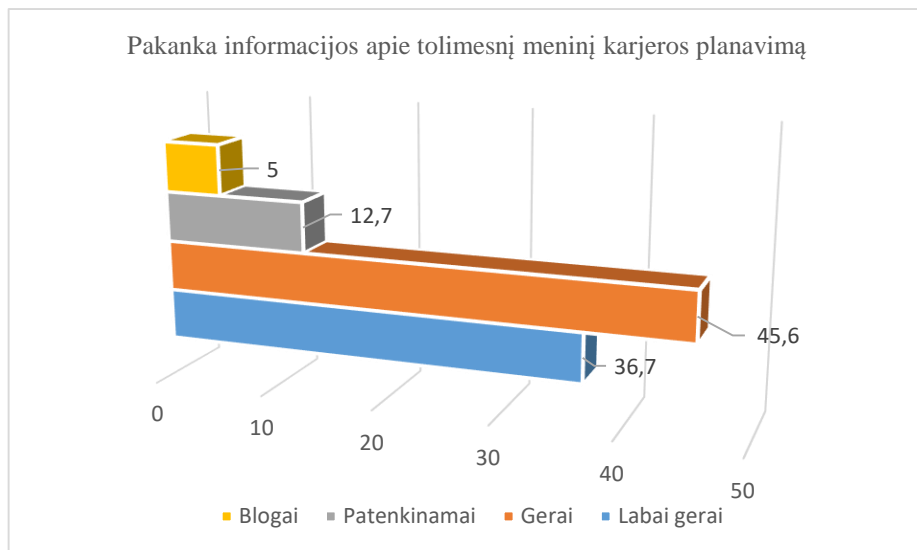


**Mokytojas pamokose naudoja šiuolaikines mokymosi priemones:** 43 % apklaustųjų mokinių situaciją vertina, kaip labai gerą, 38 % gerą, 11,4 % patenkinamą ir 7,6 % blogą, nes mokytojas visiškai pamokoje nenaudoja šiuolaikinių mokymosi priemonių.





**Pakanka informacijos apie tolimesnį meninį karjeros planavimą:** 82,3 % informacijos pakankamumą vertina, kaip labai gerą ir gerą, 12,7 % patenkinamą ir 5 %, kaip blogą.



Apklausą parengė ir apklausos duomenis susistemino  
direktoriaus pavaduotoja ugdymui Lina Jančiuvienė  
2023-11-30