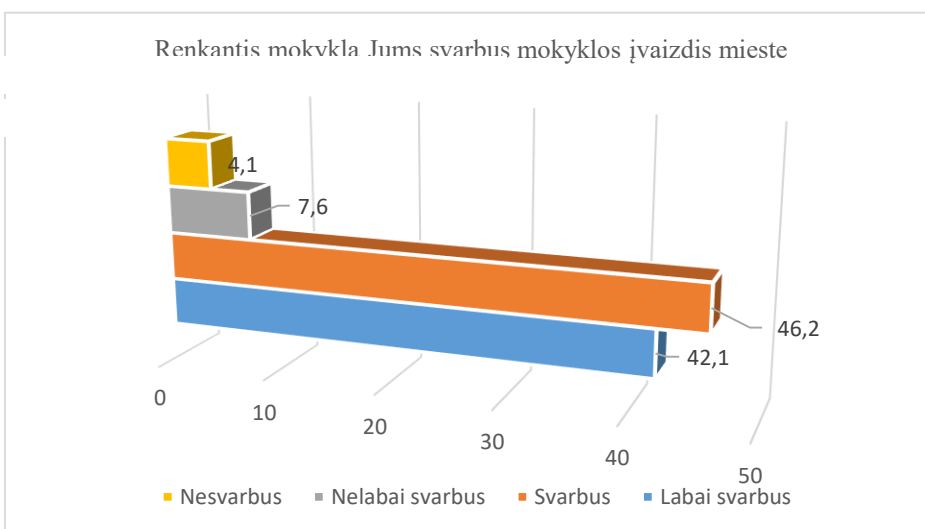


KAUNO MIKO PETRAUSKO SCENOS MENŲ MOKYKLOS VEIKLOS KOKYBĖS ĮSIVERTINIMO REZULTATAI

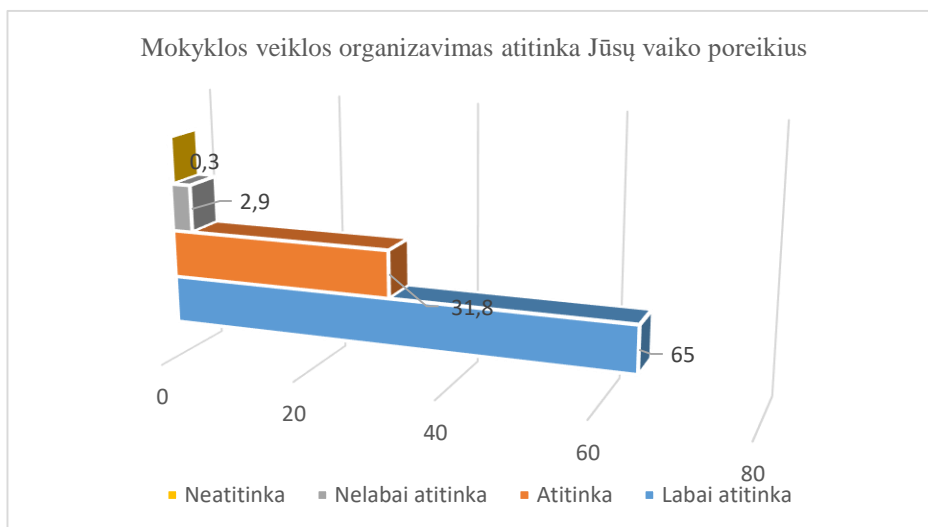
Mokykloje buvo atliktas veiklos kokybės įsivertinimas. Šiame procese dalyvavo mokyklos bendruomenės nariai: mokytojai, mokiniai ir jų tėvai. Iš viso apklausoje dalyvavo 469 respondentai, iš kurių aktyviausi buvo mokinių tėvai – net 340. Mokinių (4-8 kl.) apklausoje dalyvavo 79, mokytojų – 50.

Analizuojant tėvų veiklos kokybės įsivertinimo anketą, pastebėta, kad aktyviausiai joje dalyvavo mokinių tėvai, t. y. 72,49 % visų apklaustųjų.

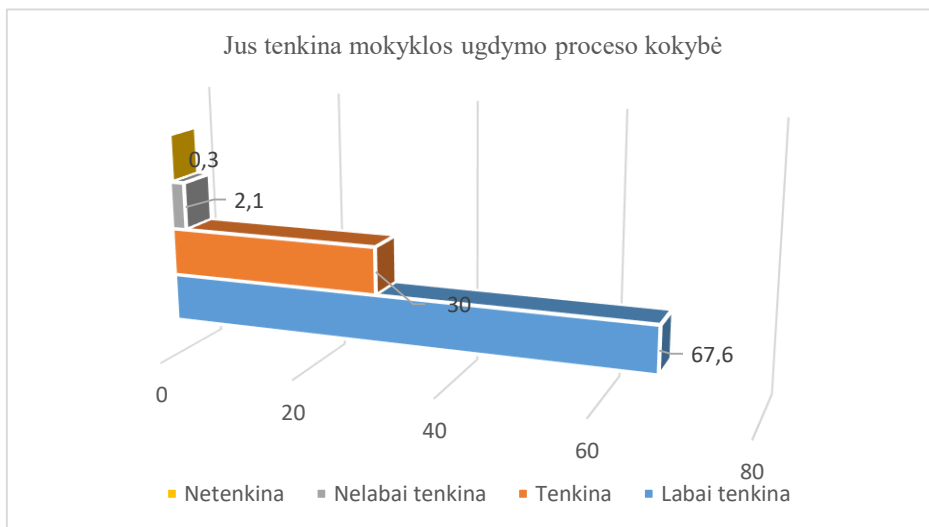
Nemažas procentas tėvų, renkantis mokyklą, teigia, jog **mokyklos įvaizdis mieste jiems yra svarbus** – **88,3 %**, 7,6 % nelabai svarbus ir 4,1 % nesvarbus.



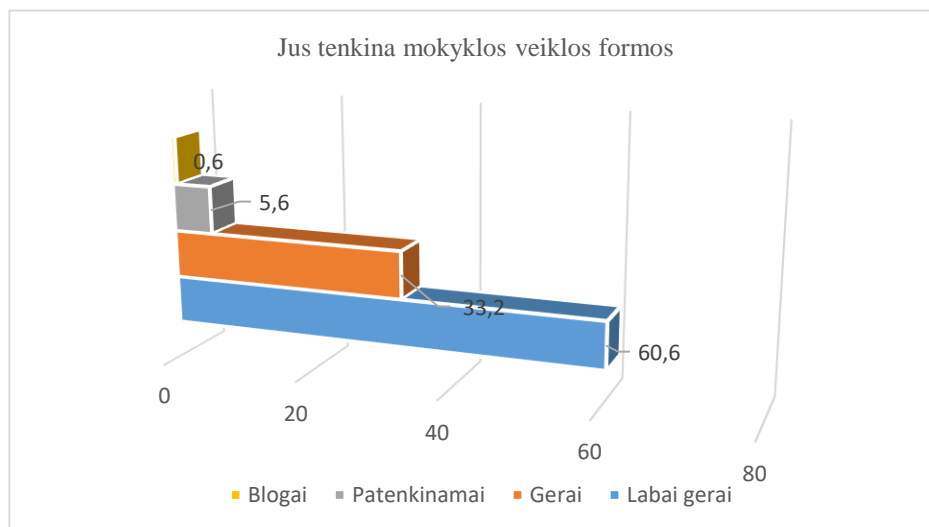
Daugelis mokinių tėvų, net 96,8 % teigia, jog **mokyklos veiklos organizavimas atitinka jų vaiko poreikius**, 2,9 % ne visai ir 0,3 % neatitinka.



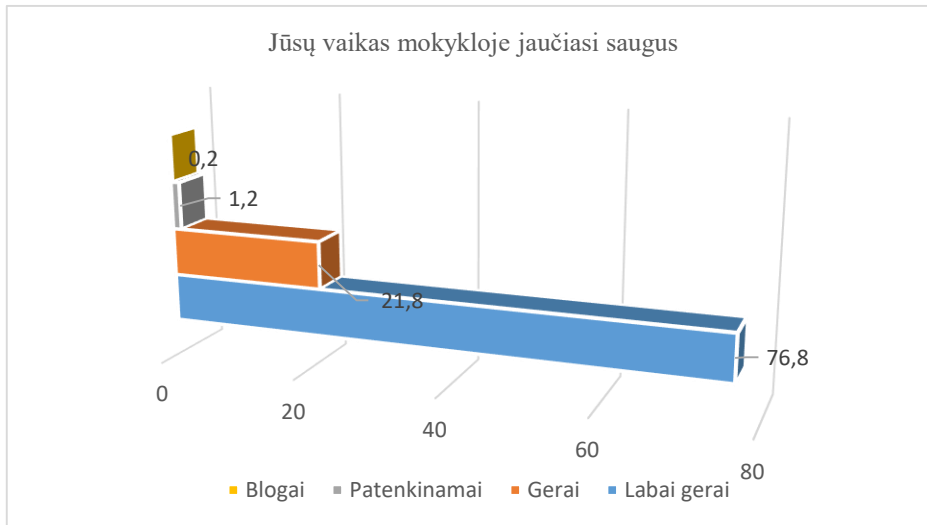
Taip pat beveik visus mokykloje besimokančių mokinių tėvus **tenkina mokyklos ugdymo proceso kokybė** – net 97,6 %, 2,1 % nelabai tenkina ir 0,3 % netenkina.



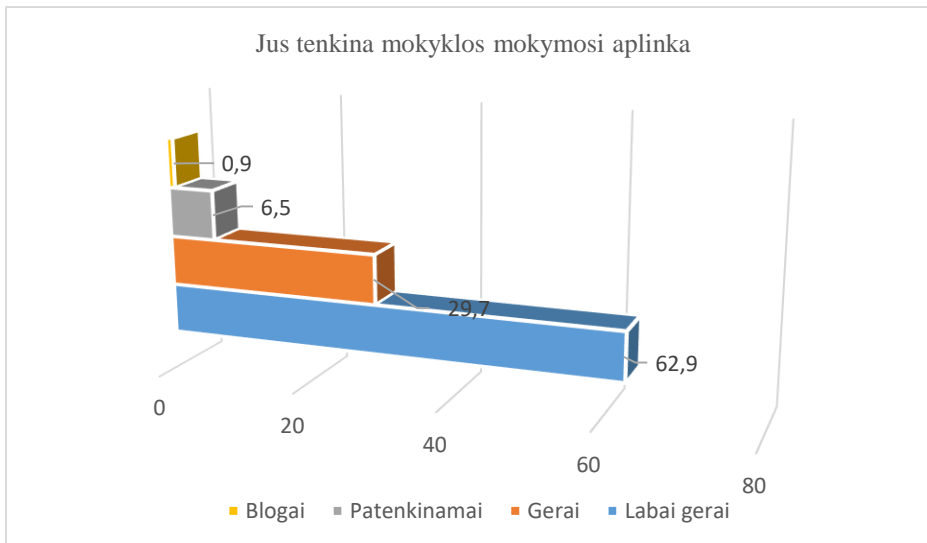
Mokykloje vykdomos veiklos formos (pamokos, koncertai, šventės, festivaliai, konkursai ir kt.) daugelį tėvų taip pat tenkina: net 93,8 % tėvų įvertina, kaip labai gerai ir gerai, 5,6 % patenkinamai ir 0,6 % blogai.



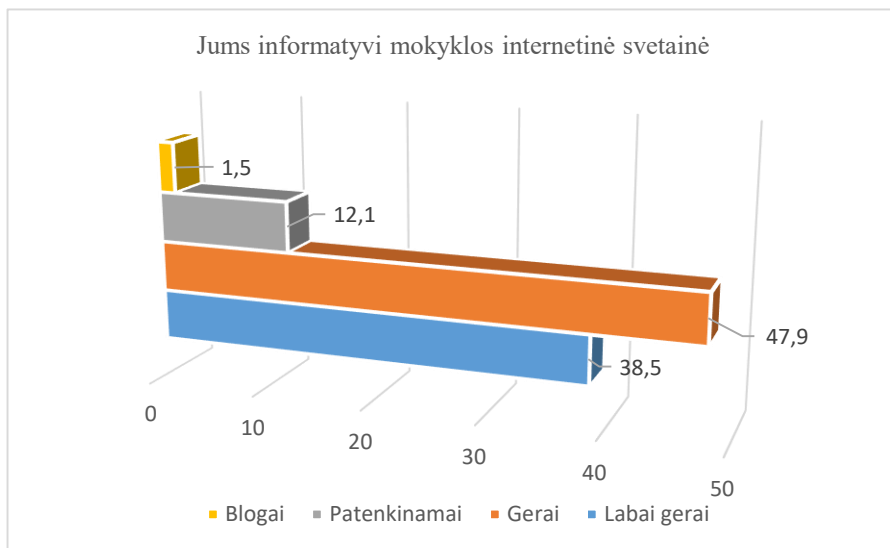
98,6 % apklaustųjų mokinių tėvų įvardija, **kad jų vaikas jaučiasi mokykloje saugus**: 76,8 % respondentų situaciją mokykloje dėl saugumo vertina labai gerai, 21,8 % gerai, 1,2 % patenkinamai ir 0,2 % blogai.



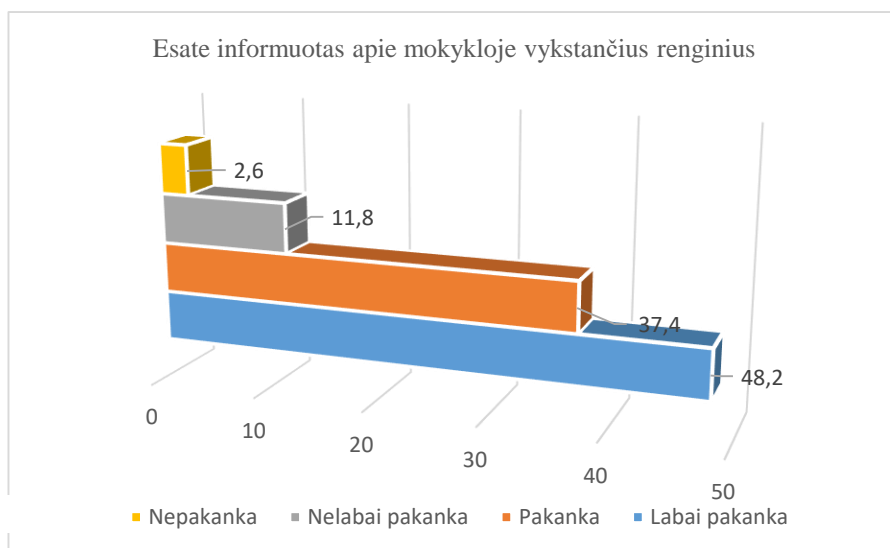
Mokyklos mokymosi aplinką 92,6 % mokinių tėvų įvertina, kaip labai gerą ir gerą, 6,5 % patenkinamą ir tik 0,9 %, kaip blogą.



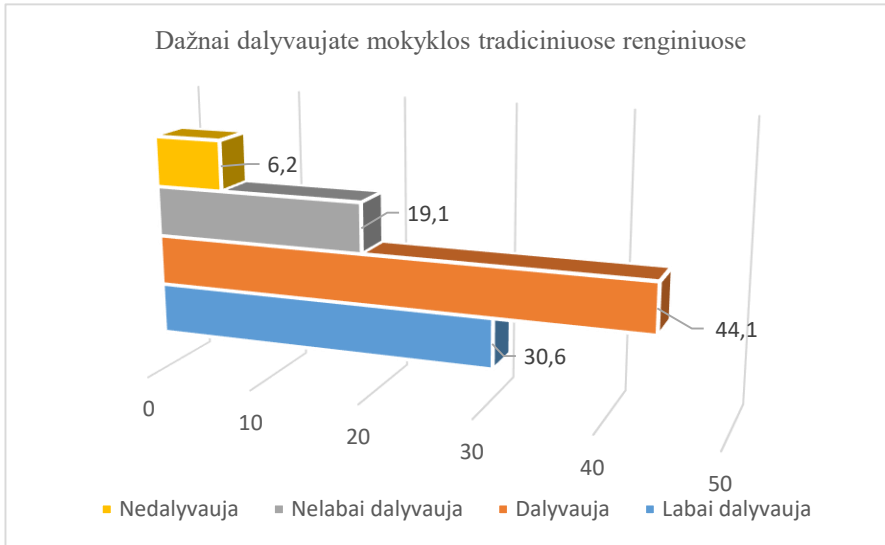
Jums informatyvi mokyklos internetinė svetainė: 38,5 % apklaustųjų mokinių tėvų mokyklos internetinę svetainę vertina labai gerai, 47,9 % gerai, 12,1 % patenkinamai ir 1,5 % blogai.



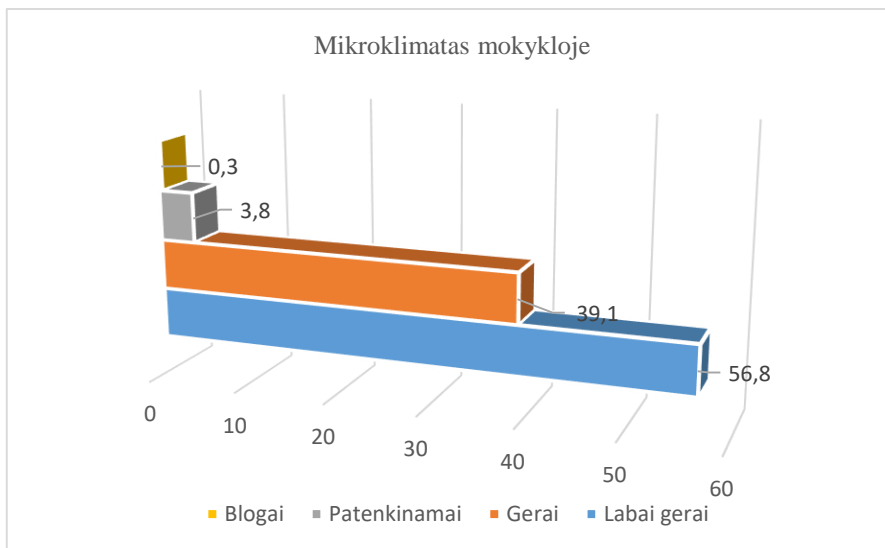
Esate informuotas apie mokykloje vykstančius renginius: 85,6 % apklaustųjų tėvų informacijos apie renginius mokykloje pakanka, 11,8 % nelabai pakanka ir 2,6 % teigia, kad informacija apie mokykloje vykstančius renginius jų nepasiekia.



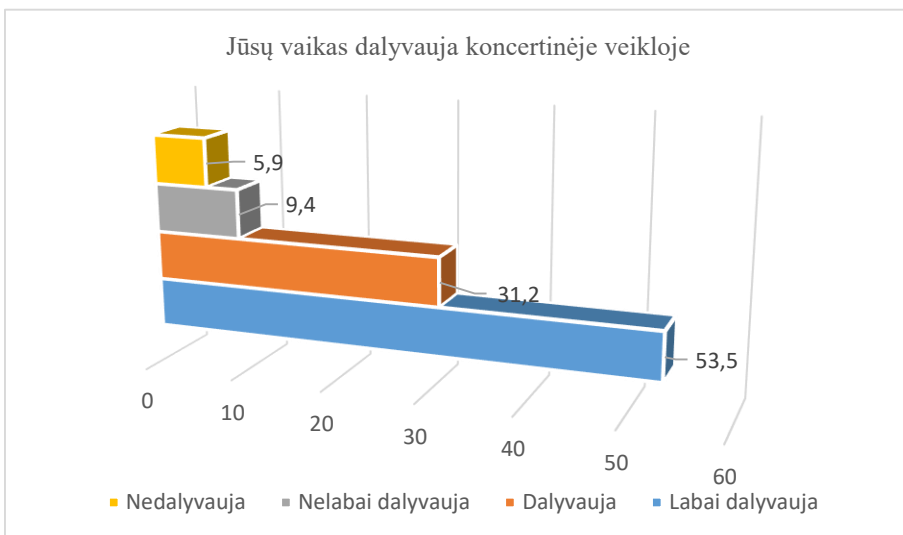
Net 74,7 % apklaustųjų mokinių tėvų teigia, jog **dažnai dalyvauja mokyklos tradiciniuose renginiuose**, 19,1 % nelabai dalyvauja ir 6,2 % renginiuose visiškai nedalyvauja.



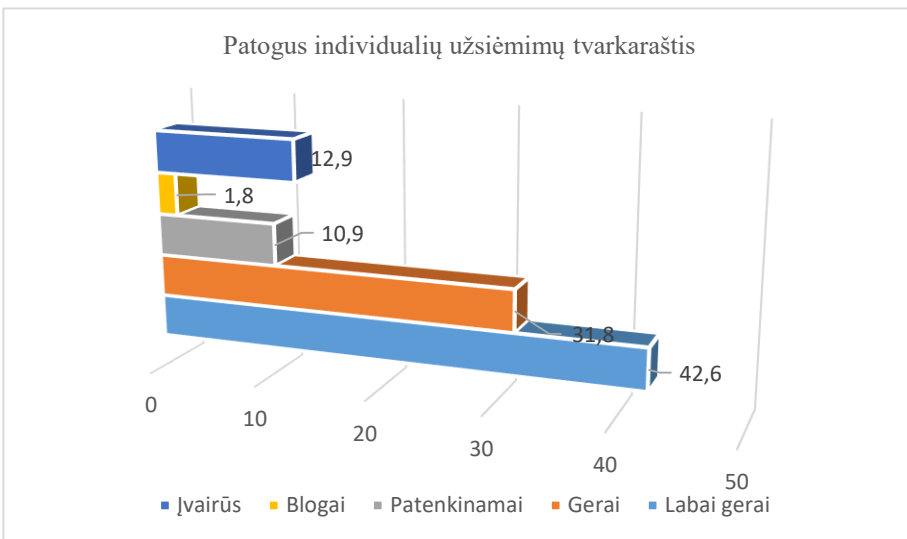
Mikroklimate mokykloje patenkinti 95,9 % apklaustųjų mokinių tėvų, 3,8 % situaciją vertina patenkinamai ir 0,3 % blogai.



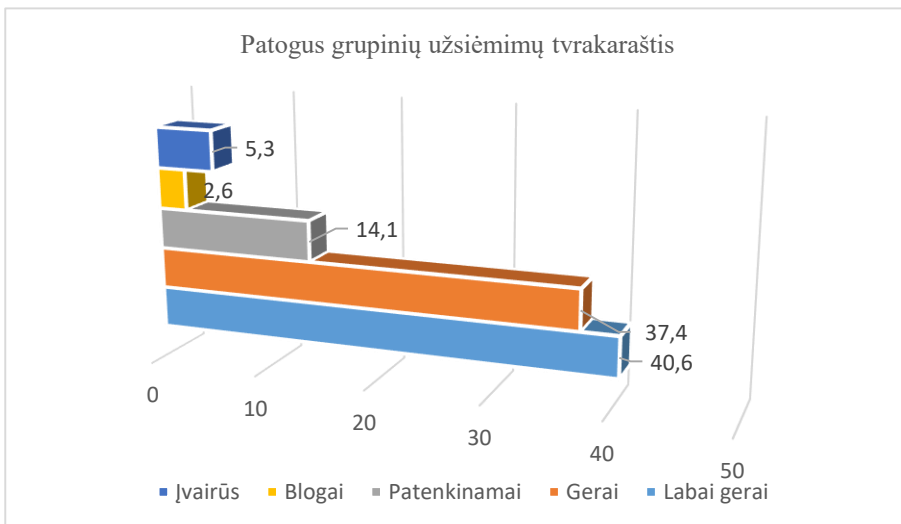
84,7 % apklaustųjų respondentų teigia, kad jų **vaikas dalyvauja koncertinėje veikloje**, 9,4 % mažai dalyvauja ir 5,9 % visiškai nedalyvauja.



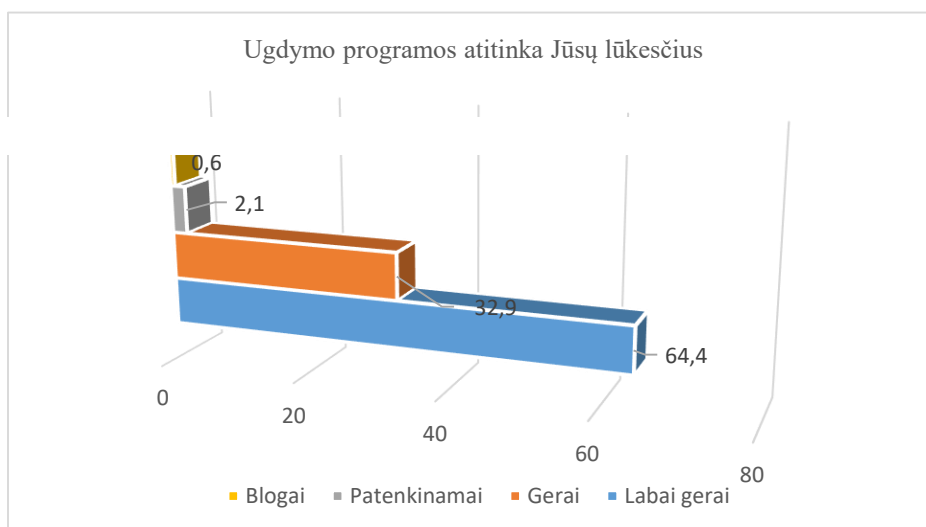
Mokykloje pamokos (užsiėmimai) vyksta grupiniai ir individualūs. **Kaip patogų individualių užsiėmimų tvarkaraštį** įvardija 74,4 % tėvų, 12,7 %, kaip taisytiną ir 12,9 % respondentų atsakymai yra įvairūs: neturi individualių pamokų ir pan.



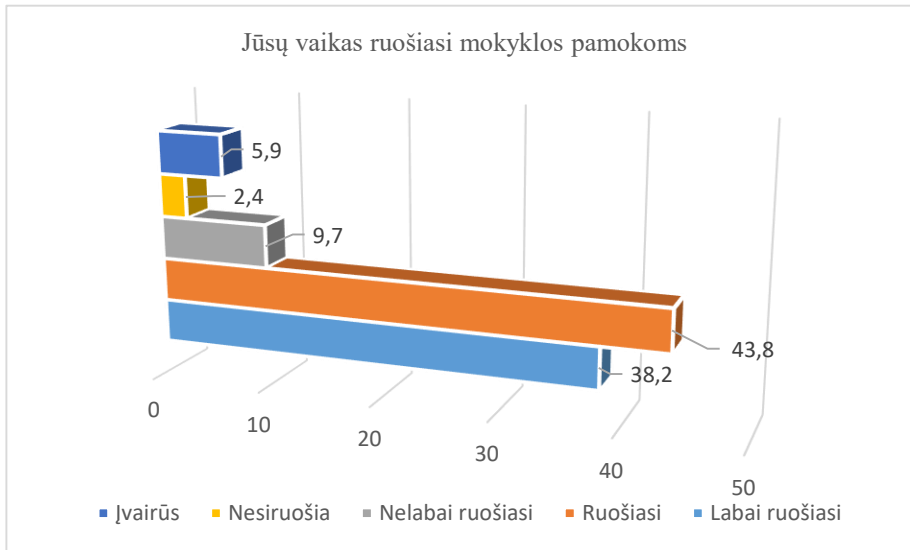
Patogus grupinių užsiėmimų tvarkaraštis, įvardija net 78 % respondentų, kaip taisytiną – 16,7 % ir 5,3 % respondentų atsakymai yra įvairūs.



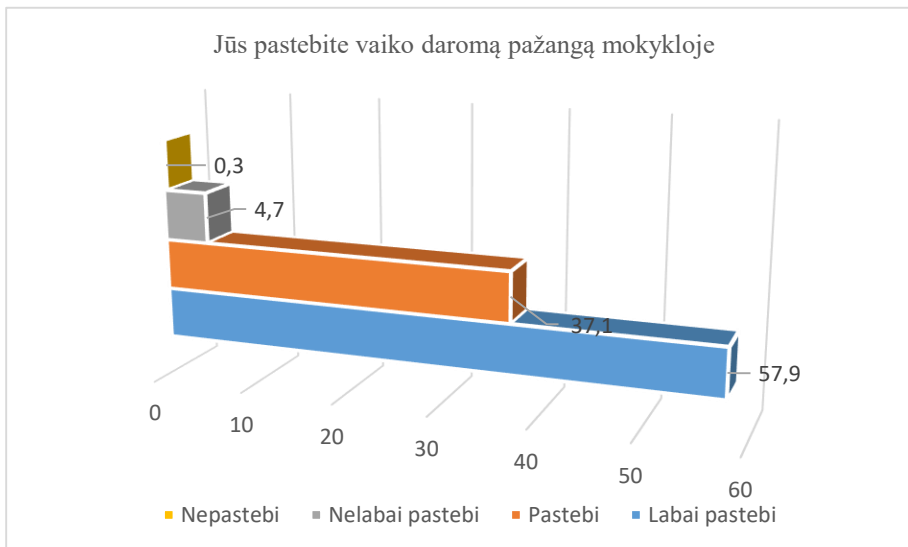
Ugdymo programos atitinka Jūsų lūkesčius: 64,4 % respondentų programas įvertina labai gerai, 32,9 % gerai, 2,1 % patenkinamai ir 0,6 % blogai.



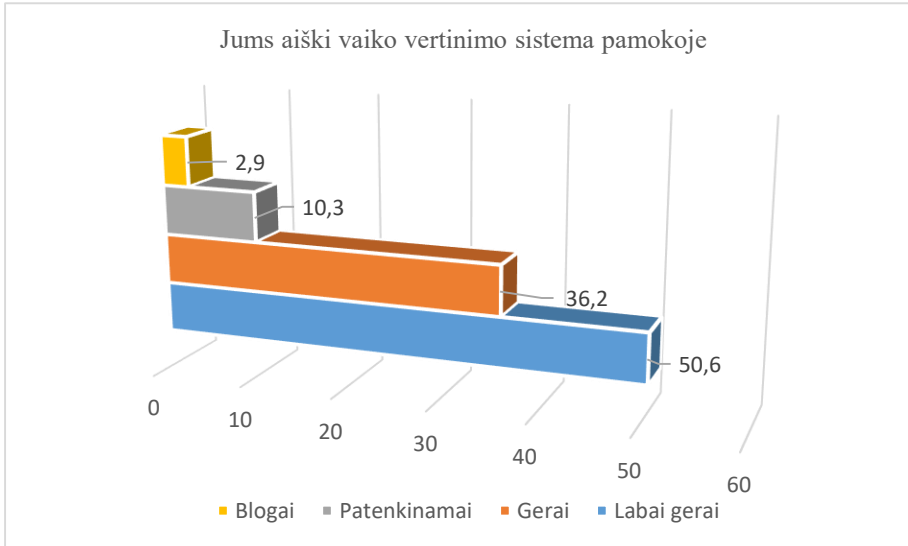
Jūsų vaikas ruošiasi mokyklos pamokoms: 38,2 % labai ruošiasi pamokoms, 43,8 % ruošiasi, 9,7 % iš dalies ruošiasi, 2,4 % visai nesiruošia ir 5,9 % respondentų atsakymai yra įvairūs: nėra namų užduočių ir pan.



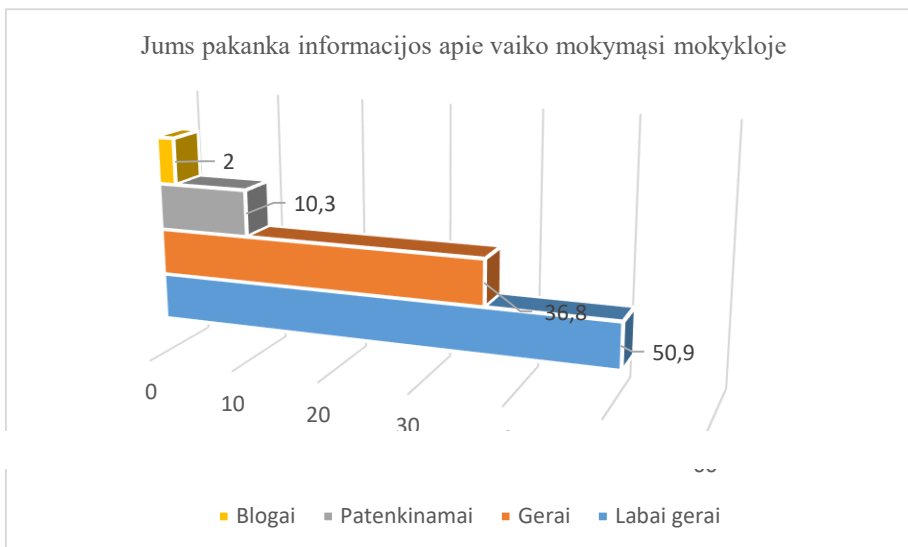
Net 95 % apklaustųjų tėvų **pastebi jų vaiko daromą pažangą mokykloje**, 4,7 % nelabai pastebi ir 0,3 % visiškai nepastebi.



Jums aiški vaiko vertinimo sistema pamokoje: 86,8 % apklaustųjų tėvų dėl jų vaiko vertinimo pamokoje situaciją vertina labai gerai ir gerai, 10,3 % patenkinamai ir 2,9 % blogai.



Pakanka informacijos apie vaiko mokymąsi mokykloje: net 87,7 % apklaustųjų mokinių tėvams pakanka informacijos apie jų vaiko mokymąsi, 10,3 % iš dalies pakanka ir 2 % nepakanka.



Apklausą parengė ir apklausos duomenis susistemino
direktoriaus pavaduotoja ugdymui Lina Jančiuvienė
2023-11-30